



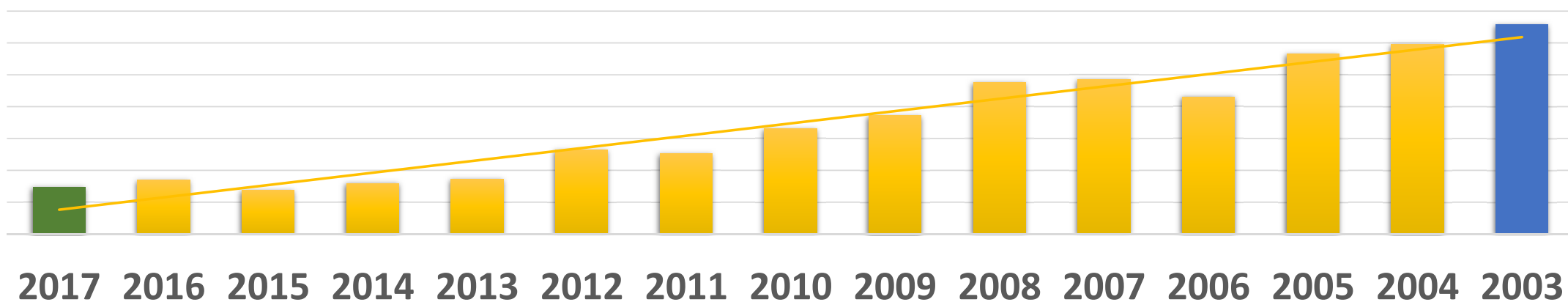
---

**ДАННЫЕ СТАТИСТИЧЕСКОГО НАБЛЮДЕНИЯ  
СЛУЧАЕВ СМЕРТИ ОТ ОБЩЕГО  
ПЕРЕОХЛАЖДЕНИЯ ОРГАНИЗМА В  
МОСКОВСКОЙ ОБЛАСТИ ЗА ПЕРИОД  
ВРЕМЕНИ 2003-2017гг.**

# КОЛИЧЕСТВО ЭКСПЕРТНЫХ ИССЛЕДОВАНИЙ ТРУПОВ С ОБЩИМ ПЕРЕОХЛАЖДЕНИЕМ ПО ДАННЫМ ГБУЗ МО «БЮРО СМЭ» В 2003 – 2017 гг.



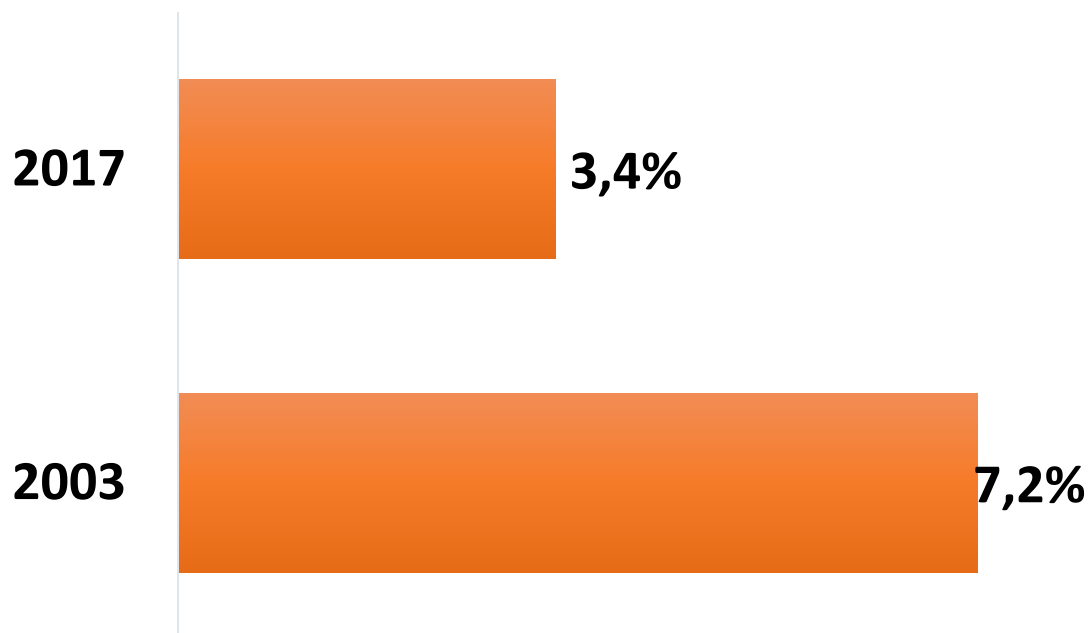
Годы	2017	2016	2015	2014	2013	2012	2011	2010	2009	2008	2007	2006	2005	2004	2003
Количество случаев	292	338	275	318	343	528	503	660	743	950	971	861	1130	1190	1316



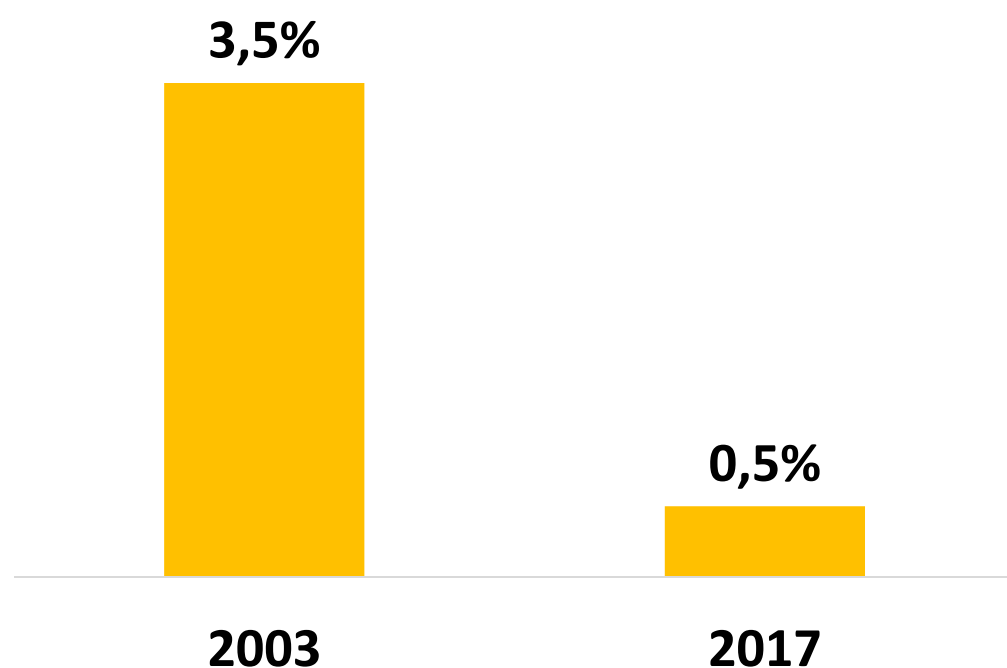
# ДОЛЯ ОБЩЕГО ПЕРЕОХЛАЖДЕНИЯ В СТРУКТУРЕ НАСИЛЬСТВЕННОЙ СМЕРТИ И ОТ ОБЩЕГО КОЛИЧЕСТВА ИССЛЕДОВАННЫХ ТРУПОВ



**ДОЛЯ «ОБЩЕГО ПЕРЕОХЛАЖДЕНИЯ» В  
СТРУКТУРЕ НАСИЛЬСТВЕННОЙ СМЕРТИ**



**ДОЛЯ «ОБЩЕГО ПЕРЕОХЛАЖДЕНИЯ» ОТ ОБЩЕГО  
КОЛИЧЕСТВА ИССЛЕДОВАННЫХ ТРУПОВ**



# ПРИЧИНЫ СНИЖЕНИЯ КОЛИЧЕСТВА СМЕРТЕЛЬНЫХ ИСХОДОВ ОТ ДЕЙСТВИЯ НИЗКОЙ ТЕМПЕРАТУРЫ



## ЗАКОН МОСКОВСКОЙ ОБЛАСТИ

### О розничной продаже алкогольной продукции в Московской области

#### Статья 1. Предмет регулирования настоящего Закона

Настоящий Закон в соответствии с Федеральным законом от 22 ноября 1995 года № 171-ФЗ «О государственном регулировании производства и оборота этилового спирта, алкогольной и спиртосодержащей продукции и об ограничении потребления (распития) алкогольной продукции» регулирует отдельные отношения в области розничной продажи алкогольной продукции на территории Московской области.

#### Статья 2. Полномочия Московской областной Думы в области розничной продажи алкогольной продукции

К полномочиям Московской областной Думы в области розничной продажи алкогольной продукции относятся:

- 1) принятие законов Московской области в области розничной продажи алкогольной продукции;
- 2) установление дополнительного ограничения времени розничной продажи алкогольной продукции, в том числе полного запрета на розничную продажу алкогольной продукции;
- 3) установление требований к минимальному размеру оплаченного уставного капитала (уставного фонда) для организаций, осуществляющих розничную продажу алкогольной продукции (за исключением организаций общественного питания);
- 4) определение должностных лиц, уполномоченных составлять протоколы об административных правонарушениях, предусмотренных частями 3 и 4 статьи 14.1 и частями 2 и 3 статьи 19.20 Кодекса Российской Федерации об административных правонарушениях в отношении розничной продажи алкогольной продукции;

## Закон Московской области от 27.04.2012 N 40/2012-ОЗ "О розничной продаже алкогольной продукции в Московской области"

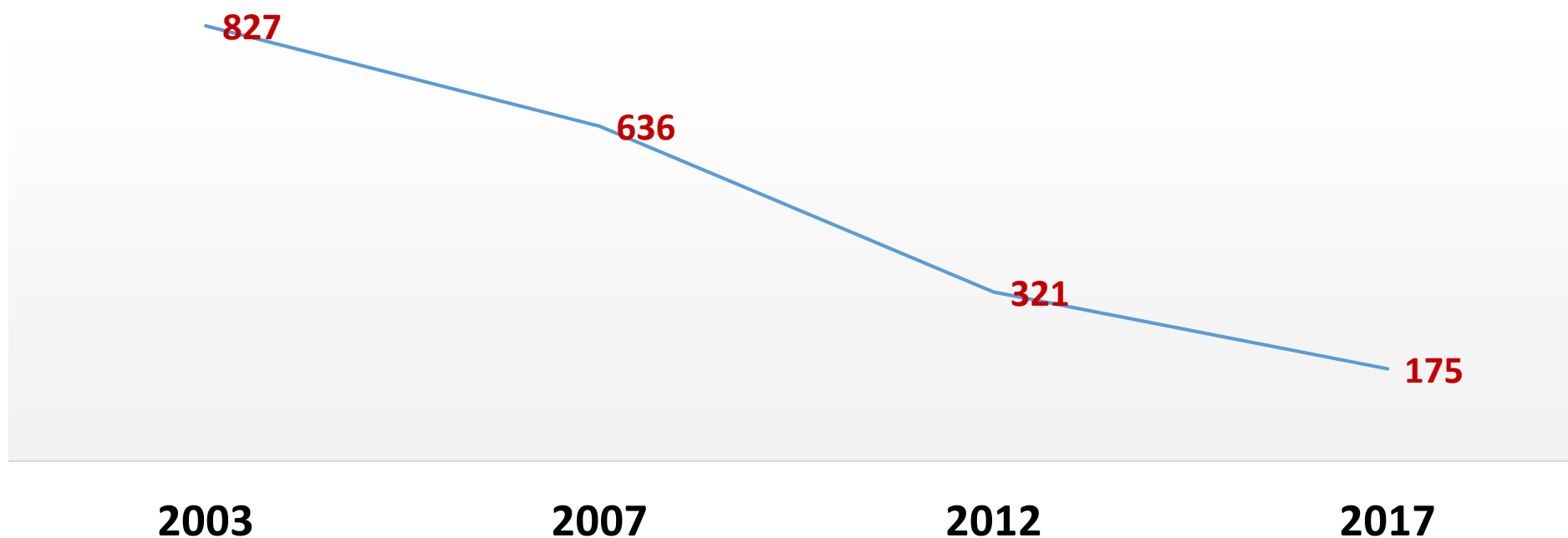
Годы	2017	2016	2015	2014	2013	2012
Количество случаев	292	338	275	318	343	528



# ПРИЧИНЫ СНИЖЕНИЯ КОЛИЧЕСТВА СМЕРТЕЛЬНЫХ ИСХОДОВ ОТ ДЕЙСТВИЯ НИЗКОЙ ТЕМПЕРАТУРЫ



## *РОСТ СОЦИАЛЬНОЙ ЗАНЯТНОСТИ НАСЕЛЕНИЯ*

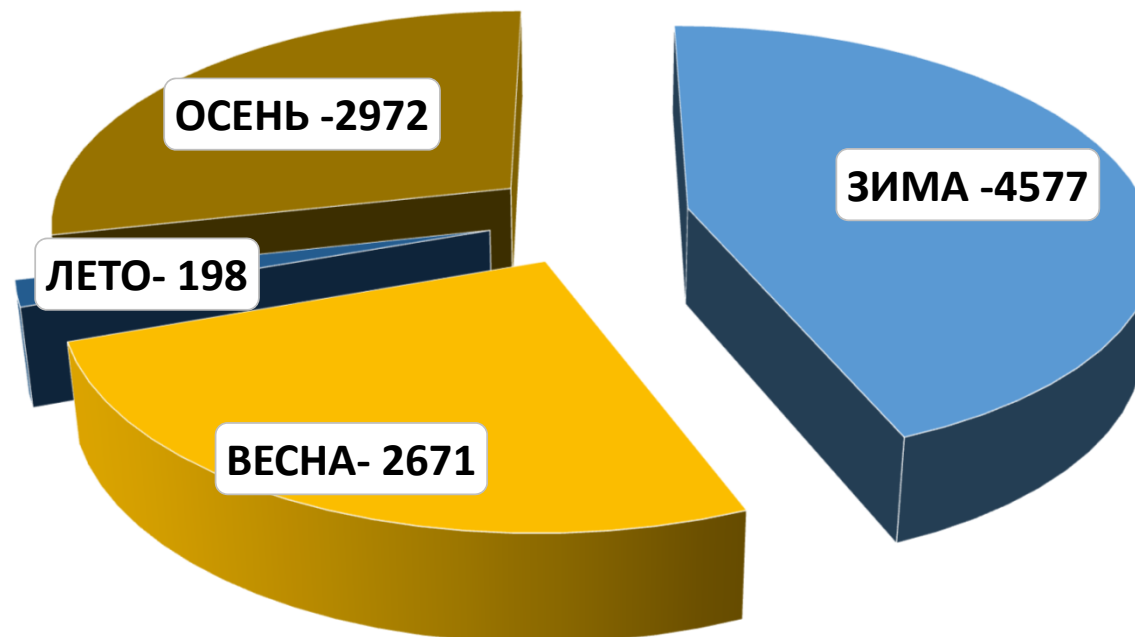


# ПРИЧИНЫ СНИЖЕНИЯ КОЛИЧЕСТВА СМЕРТЕЛЬНЫХ ИСХОДОВ ОТ ДЕЙСТВИЯ НИЗКОЙ ТЕМПЕРАТУРЫ



СРЕДНЯЯ ТЕМПЕРАТУРА ВОЗДУХА			
ГОДЫ	МЕСЯЦЫ		
	декабрь	январь	февраль
2003	-2	-7	-9
2004	-3	-7	-7
2005	-4	-3	-9
2006	+1	-11	-13
2007	-2	-2	-11
2008	-2	-6	-2
2009	-7	-6	-5
2010	-8	-15	-8
2011	0	-8	-11
2012	-9	-7	-11
2013	-2	-9	-4
2014	-4	-9	-2
2015	0	-4	-2
2016	-5	-10	-1
2017	-6	-4	-2
<b>СРЕДНЯЯ ТЕМПЕРАТУРА</b>	<b>-3</b>	<b>-8</b>	<b>-7</b>

## КОЛИЧЕСТВО СЛУЧАЕВ ОТ ОБЩЕГО ПЕРЕОХЛАЖДЕНИЯ ПО СЕЗОНАМ ГОДА



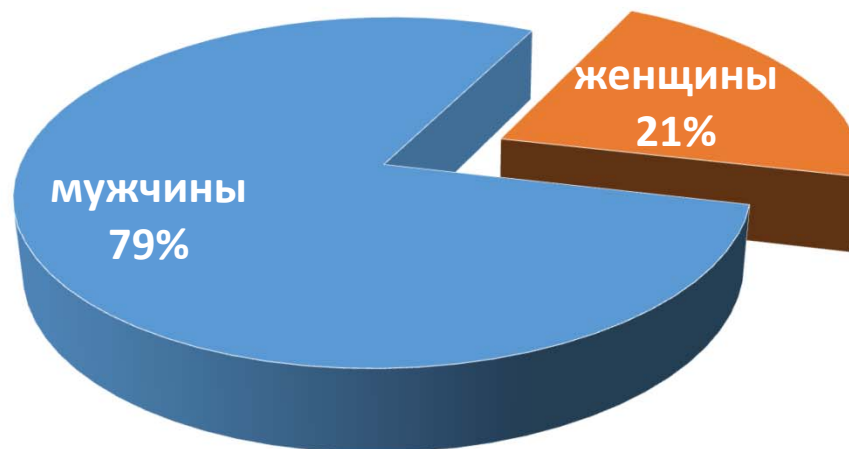
### СЛУЧАИ ПЕРЕОХЛАЖДЕНИЯ В ЛЕТНИЙ ПЕРИОД ГОДА

2017	2016	2015	2014	2013	2012	2011	2010	2009	2008	2007	2006	2005	2004	2003
12	5	3	4	5	10	6	7	14	18	6	13	26	27	42

## АНАЛИЗ СЛУЧАЕВ СМЕРТЕЙ ОТ ОБЩЕГО ПЕРЕОХЛАЖДЕНИЯ ПО ДАНЫМ ГБУЗ МО «БЮРО СМЭ» В 2003-2017 ГОДАХ



Пол	0-10	11-20	21-30	31-40	41-50	51-60	61-70	71-80	81-90	91-100	н/у
Мужской	12	40	426	1275	2525	2306	970	346	44	5	252
Женский	6	9	99	312	590	525	323	204	107	8	34
<b>ИТОГО</b>	<b>18</b>	<b>49</b>	<b>525</b>	<b>1587</b>	<b>3115</b>	<b>2831</b>	<b>1293</b>	<b>550</b>	<b>151</b>	<b>13</b>	<b>286</b>





# АНАЛИЗ СЛУЧАЕВ СМЕРТЕЙ ОТ ОБЩЕГО ПЕРЕОХЛАЖДЕНИЯ ПО ДАННЫМ ГБУЗ МО «БЮРО СМЭ» В 2003-2017 ГОДАХ



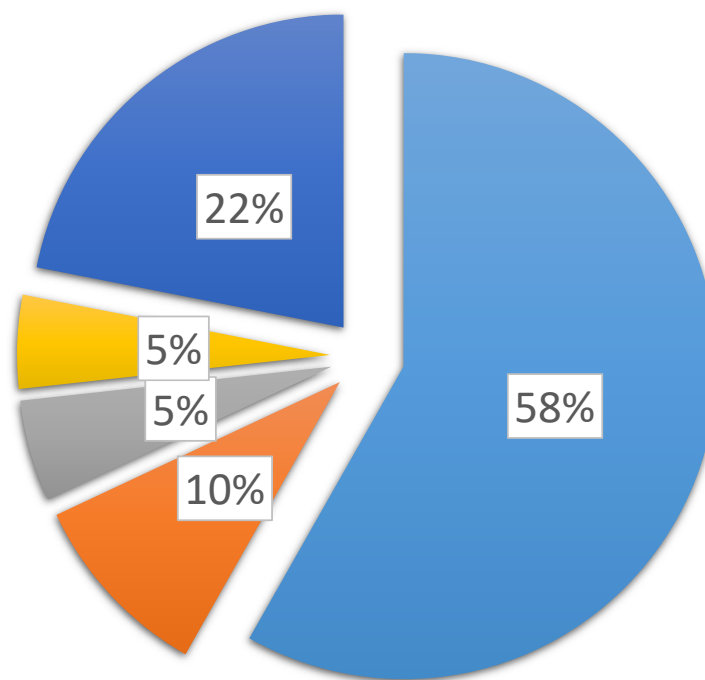
## КОЛИЧЕСТВО ПОГИБШИХ ПО КРИТЕРИЮ «ЗАНЯТОСТИ НАСЕЛЕНИЯ»



# АНАЛИЗ СЛУЧАЕВ СМЕРТЕЙ ОТ ОБЩЕГО ПЕРЕОХЛАЖДЕНИЯ ПО ДАННЫМ ГБУЗ МО «БЮРО СМЭ» В 2003-2017 ГОДАХ



## КОЛИЧЕСТВО ПОГИБШИХ ПО КРИТЕРИЮ "РЕГИОН РЕГИСТРАЦИИ"

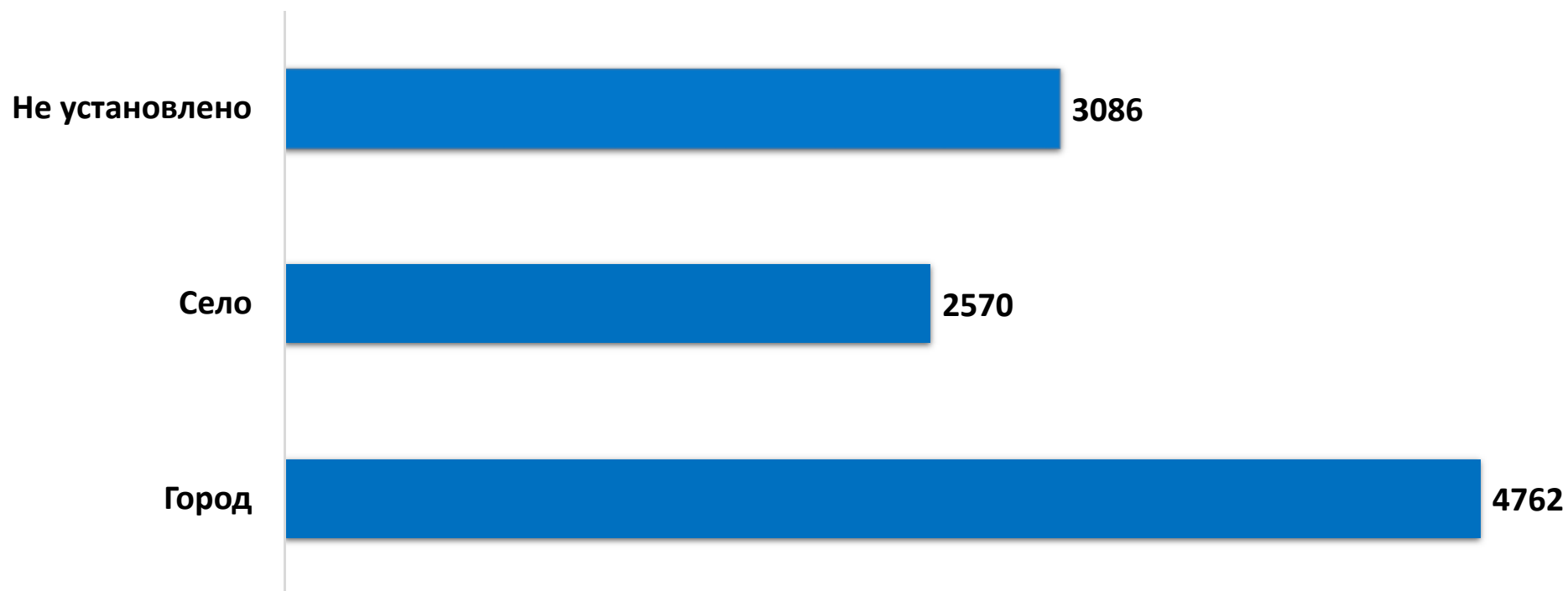


■ Московская область ■ Москва ■ Другие регионы РФ ■ Иностранные государства ■ Не установлено

# АНАЛИЗ СЛУЧАЕВ СМЕРТЕЙ ОТ ОБЩЕГО ПЕРЕОХЛАЖДЕНИЯ ПО ДАНЫМ ГБУЗ МО «БЮРО СМЭ» В 2003-2017 ГОДАХ



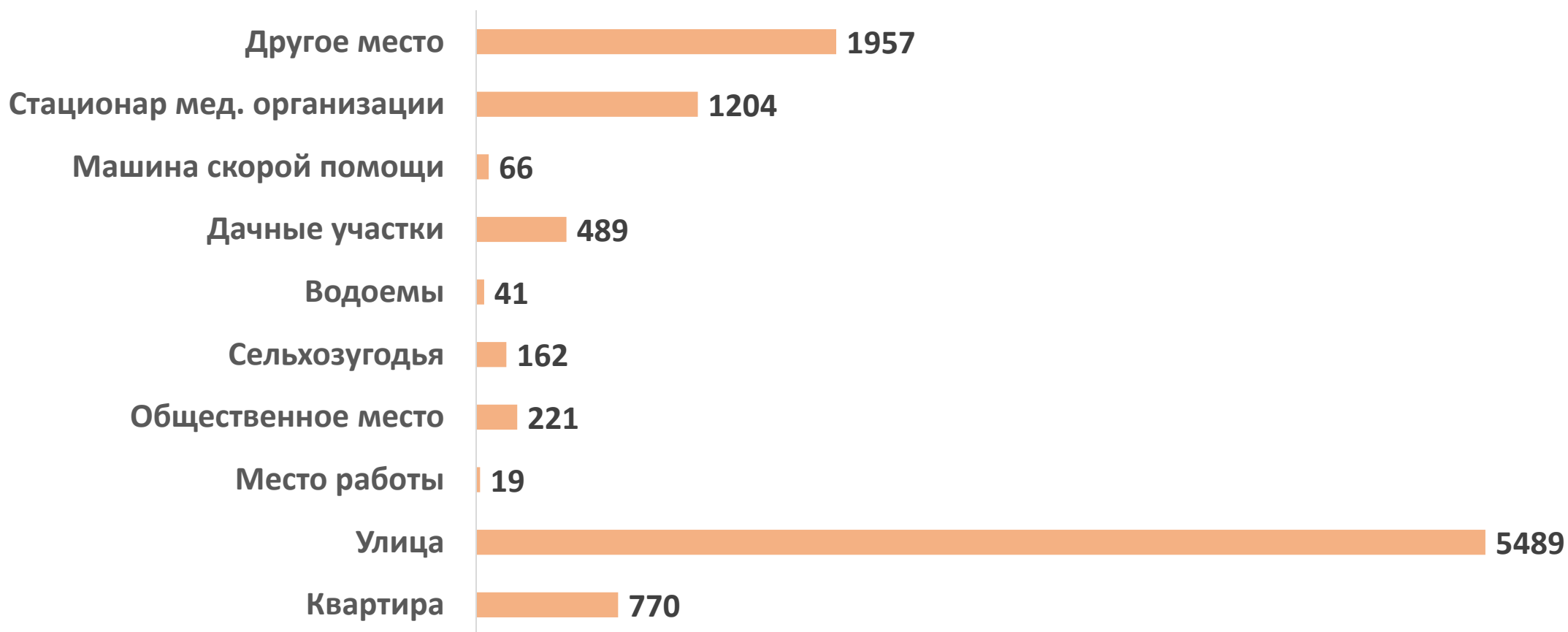
## КОЛИЧЕСТВО ПОГИБШИХ ПО КРИТЕРИЮ «МЕСТО ЖИТЕЛЬСТВА»

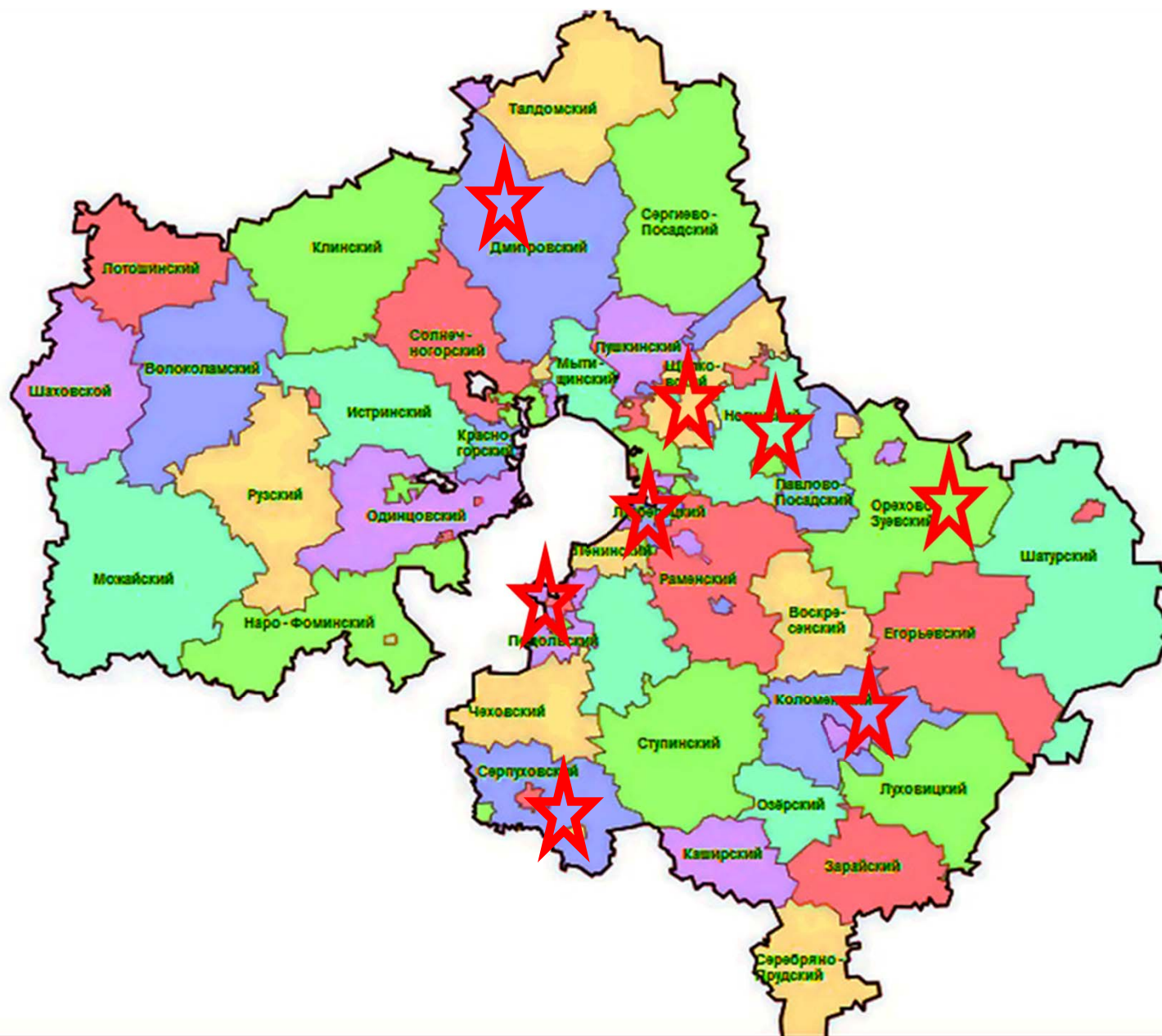


# АНАЛИЗ СЛУЧАЕВ СМЕРТЕЙ ОТ ОБЩЕГО ПЕРЕОХЛАЖДЕНИЯ ПО ДАННЫМ ГБУЗ МО «БЮРО СМЭ» В 2003-2017 ГОДАХ



## КОЛИЧЕСТВО ПОГИБШИХ ПО КРИТЕРИЮ "МЕСТО СМЕРТИ"

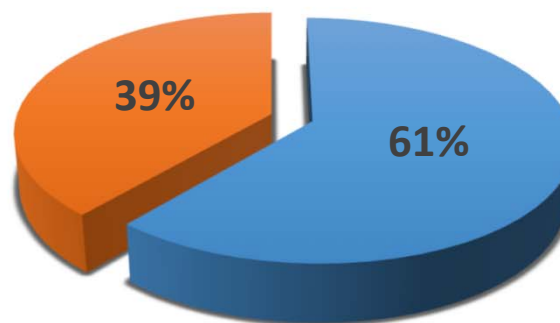




## КОЛИЧЕСТВО СЛУЧАЕВ С НАЛИЧИЕМ ЭТАНОЛА В КРОВИ



	2017	2016	2015	2014	2013	2012	2011	2010	2009	2008	2007	2006	2005	2004	2003
Общее количество	292	338	275	318	343	528	503	660	743	950	971	861	1130	1190	1316
с наличием алкоголя	164	215	150	188	208	318	322	419	478	605	649	549	701	750	842

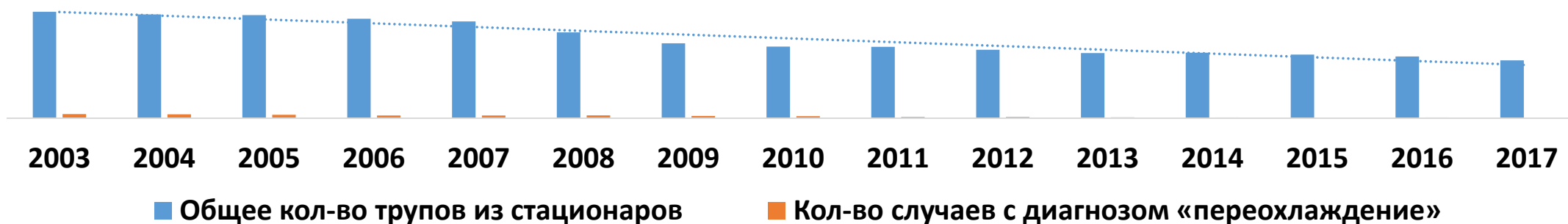


■ Общее количество
 ■ с наличием алкоголя

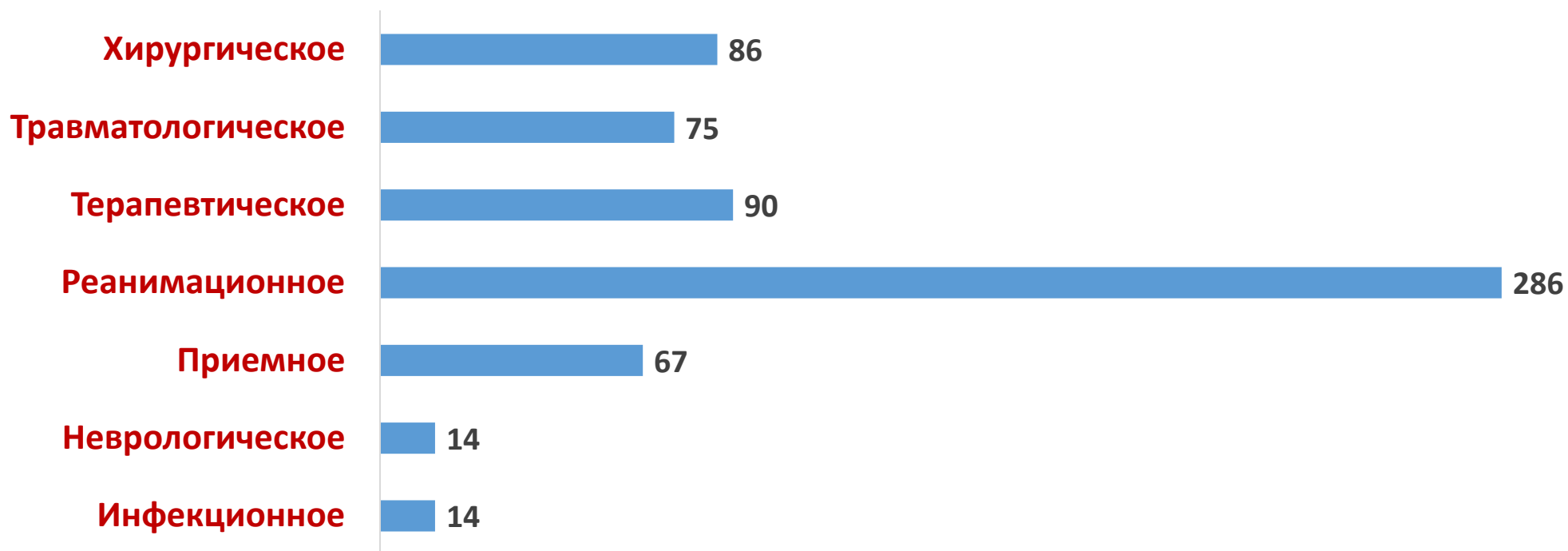
## КОЛИЧЕСТВО УМЕРШИХ, ПОСТУПИВШИХ ИЗ СТАЦИОНАРОВ



	2003	2004	2005	2006	2007	2008	2009	2010	2011	2012	2013	2014	2015	2016	2017
Общее кол-во трупов из стационаров	4067	3971	3941	3801	3702	3281	2866	2740	2729	2617	2490	2504	2436	2361	2212
Кол-во случаев с диагнозом «переохлаждение»	161	153	135	110	109	111	89	80	50	49	37	32	25	34	29



## СМЕРТЬ В ОТДЕЛЕНИЯХ МЕДИЦИНСКОЙ ОРГАНИЗАЦИИ





# СРОКИ СТАЦИОНАРНОГО ЛЕЧЕНИЯ



Срок нахождения в стационаре	2017	2016	2015	2014	2013	2012	2011	2010	2009	2008	2007	2006	2005	2004	2003
до 1 суток	19	28	20	22	35	29	36	57	72	90	89	105	135	153	161
1-3 суток	6	5	4	6	1	10	5	9	10	12	7	2	0	0	0
4-7 суток	2	0	0	2	0	3	2	6	2	3	6	0	0	0	0
8-14 суток	1	1	1	2	1	2	3	2	2	1	7	1	0	0	0
более 14 суток	1	0	0	0	0	6	3	6	3	5	0	2	0	0	0


# СОПОСТАВЛЕНИЕ КЛИНИЧЕСКОГО И СУДЕБНО-МЕДИЦИНСКОГО ДИАГНОЗОВ



## КРИТЕРИИ РАСХОЖДЕНИЯ ДИАГНОЗОВ



### СУЩНОСТЬ НОЗОЛОГИЧЕСКОЙ ФОРМЫ



## ПРИЧИНЫ РАСХОЖДЕНИЯ ДИАГНОЗОВ



ПРИЧИНА РАСХОЖДЕНИЯ	АБС.ЧИСЛО
<b>Объективные причины расхождения диагнозов</b>	
Кратковременность пребывания	391
Тяжелое бессознательное состояние	138
<b>Субъективные причины расхождения диагнозов</b>	
Некачественный осмотр	45
Недоучет анамнестических данных	57
Недоучёт клинических данных	32

# ВЫВОДЫ



- **За последние пятнадцать лет в Московской области отмечается прогрессивное уменьшение объема судебно-медицинских исследований трупов, проводимых в случаях смерти от действия низкой температуры.**
- **Несмотря на то, что в структуре насильственных причин смерти частота случаев смерти от переохлаждения также претерпела изменения в сторону уменьшения, судебно-медицинская диагностика этого вида смерти остается достаточно актуальной.**

# ВЫВОДЫ



- **Значительное количество расхождений заключительного клинического и судебно-медицинского диагнозов в случаях наступления смерти пациентов в стационаре свидетельствует о трудностях в диагностике общего переохлаждения в клинической практике.**
- **Исследование трупов в случаях общего переохлаждения, хотя и не являющегося преобладающим видом экспертной деятельности, по-прежнему требует больших трудозатрат, максимальной мобилизации специальных знаний, профессиональных навыков и опыта судебно-медицинских экспертов.**



---

**СПАСИБО ЗА ВНИМАНИЕ!**